

## SHORT VOWEL SOUNDS SONIDOS DE VOCAL CORTA

**Activity:** Point to the first letter and ask your child the name of the letter. (Answer: a) If he/she does not know, tell him/her “a”.

Next, point to the picture beside the letter and ask your child, “Do you know what sound it makes? It makes the “short a” *ă* sound as in apple.”

Repeat with the other letters.






**a as in apple /ă/**

**e as in edge /ĕ/**

**i as in itch /ĭ/**

**o as in octopus /ŏ/**

**u as in up /ŭ/**

|          |  |            |
|----------|--|------------|
| <b>a</b> |   | <i>/ă/</i> |
| <b>e</b> |   | <i>/ĕ/</i> |
| <b>i</b> |   | <i>/ĭ/</i> |
| <b>o</b> |   | <i>/ŏ/</i> |
| <b>u</b> |  | <i>/ŭ/</i> |

**Actividad:** Señale la primera letra y pregúntele a su hijo el nombre de la letra.

(Respuesta: a) Si él / ella no sabe, dígame "a".

Luego, señale la imagen al lado de la letra y pregúntele a su hijo: “¿Sabes qué sonido hace? Hace que el sonido “corto a” sea como en manzana”.

Repita con las otras letras:

a como en apple / *ă* /

e como en edge / *ĕ* /

i como en itch / *ĭ* /

o como en octopus / *ŏ* /

u como en up / *ŭ* /

(En español todas las vocales son cortas)